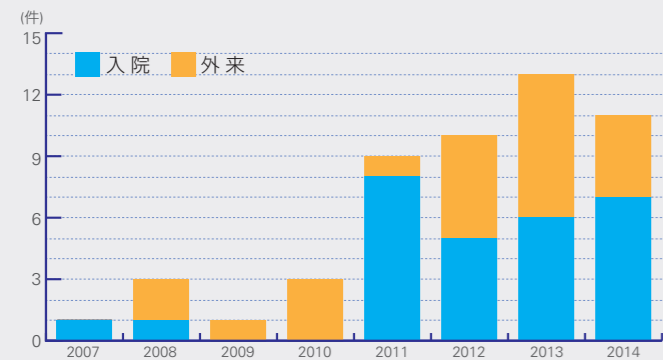


## ■ 歯科部門におけるインシデント報告からみた転倒・転落事例の推移



一般的な歯科の診療用チェアは健常者が使用することを前提として設計されています。しかし、高齢化に伴って高齢者特有の円背の歯科外来患者が増加し、歯科の診療用チェアのヘッドレストと頭部ならびに背板と背面との間に隙間が生じ、姿勢のサポートが得られません。その結果、歯科の診療姿勢として不安定な姿勢となり、歯科診療時における歯科の診療用チェアからの転倒・転落のリスクが生じます。

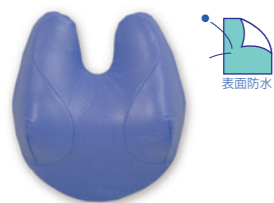
白井 肇他(2015)  
「歯科診療中における歯科用チェアからの転倒転落インシデントに対する岡山大学病院としての取り組み」  
第10回医療の質・安全学会学術集会・ポスター発表より引用

## 商品仕様

### 歯科用ポジショニングクッション 3点セット

- セット内容
- USAKO 歯科用クビマクラ
- USAKO 歯科用ユークッション(Lサイズ)
- 歯科用滑り止めマット
- 収納用手提げ袋

■ 標準価格 31,700円 202630001



#### 頭頸部保持用クッション USAKO 歯科用クビマクラ

サイズ W29.5×H31.5×D10.5cm  
重量 470g  
本体材質 ウレタン複合材  
カバー材質 ポリエステル、  
ウレタンフィルムラミネート加工

■ 標準価格 14,500円 202630002



#### 上肢保持用クッション USAKO 歯科用ユークッション Lサイズ

サイズ W57×H77×D14.5cm  
重量 1240g  
本体材質 ポリエステル繊維チップ  
カバー材質 ポリエステル、  
ウレタンフィルムラミネート加工

■ 標準価格 14,200円 202630003



#### 滑り止めマット 歯科用滑り止めマット

サイズ W40×H23×D1.5cm  
重量 85g  
本体材質 ポリエステル(滑り止め加工)

■ 標準価格 3,000円 202630005



Mサイズは単品での販売のみです。  
3点セットには含まれません。

#### 下肢保持用クッション USAKO 歯科用ユークッション Mサイズ

サイズ W52×H48×D13cm  
重量 680g  
本体材質 ポリエステル繊維チップ  
カバー材質 ポリエステル、  
ウレタンフィルムラミネート加工

■ 標準価格 9,800円 202630004

●標準価格の後の数字は品目コードです。●掲載商品の標準価格は、2016年6月21日現在のものです。標準価格には消費税等は含まれておりません。  
●仕様および外観は、製品改良のため予告なく変更することがありますの、予めご了承ください。●ご使用に際しましては、製品の取扱説明書を必ずお読みください。

製造 アイ・ソネックス株式会社  
販売 株式会社 MORITA 大阪本社 大阪府吹田市垂水町3-33-18 〒564-8650 T 06.6380 2525 東京本社 東京都台東区上野2-11-15 〒110-8513 T 03.3834 6161  
お問合せ お客様相談センター T0800.222 8020(フリーコール)

# 歯科用ポジショニングクッション

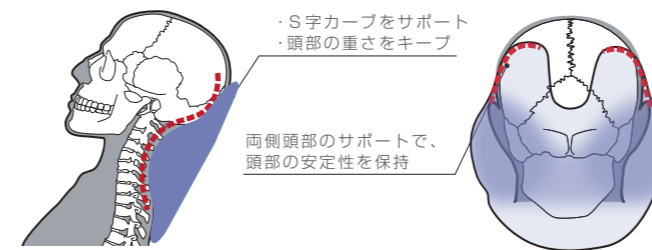
## USAKO歯科用クビマクラ

PAT.P  
意匠第1521629号



頭や首を適切に保持できない方のために。  
頭頸部をしっかりサポートするマクラ。

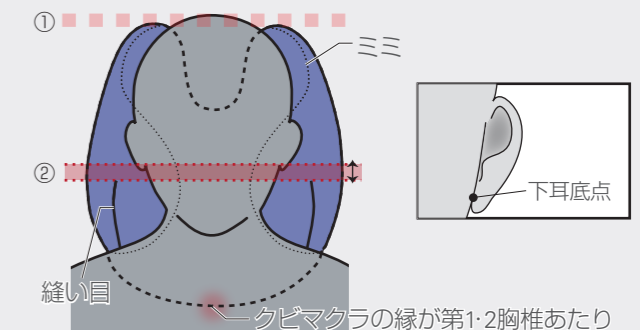
頭頸部を適切に保持することで安定性が向上します。



・S字カーブをサポート  
・頭部の重さをキープ

両側頭部のサポートで、  
頭部の安定性を保持

## USAKO歯科用クビマクラ 設置の目安



- ①クビマクラの上端と頭頂部がほぼ同一ライン
- ②縫い目上端から下耳底点(耳たぶの付け根)が2横指程度あいている

※あくまで目安ですので、個人差があります。  
※必ずミミが頭頂側になるよう正しい向きでご使用ください。

## USAKO歯科用ユークッション



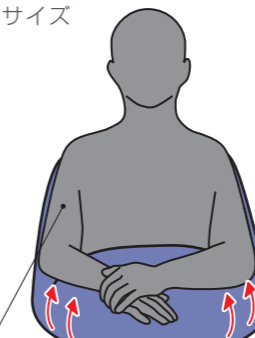
Lサイズ

Mサイズ

上肢サポートクッション。  
肩と腕をしっかり支えます。

長いアームで肩や腕の荷重を支えて、  
首や肩の緊張を緩和します。  
また、体幹を左右からホールドするので、  
楽な姿勢を提供します。

肩までしっかり届く、  
アームサポート

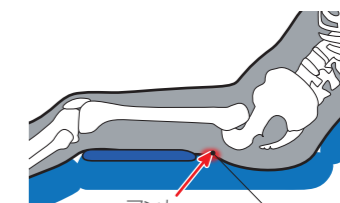


## 歯科用滑り止めマット



前滑りによる事故防止に。

チェアを起こす際の前滑りを防止します。  
チェアの乗り降りには邪魔にならない、  
置くだけ簡単マットです。



アンカー

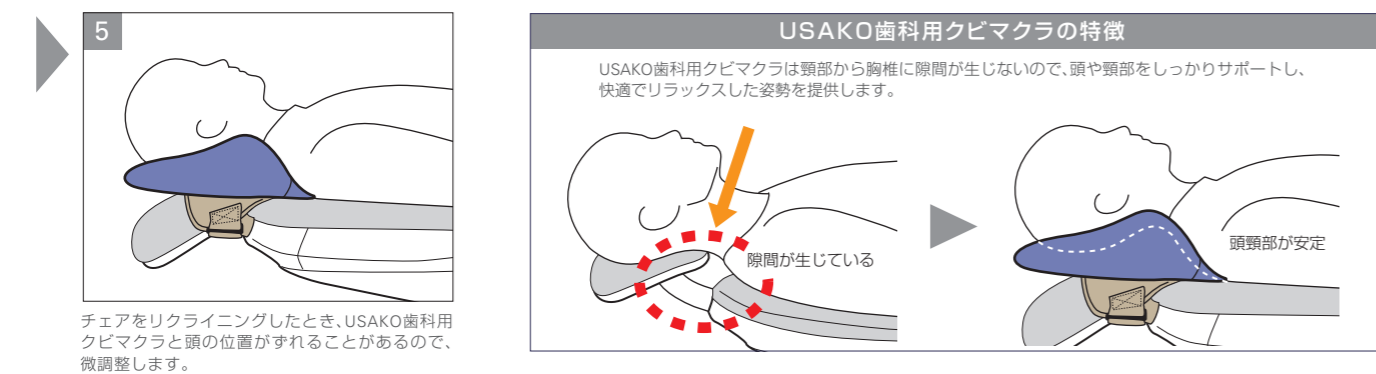
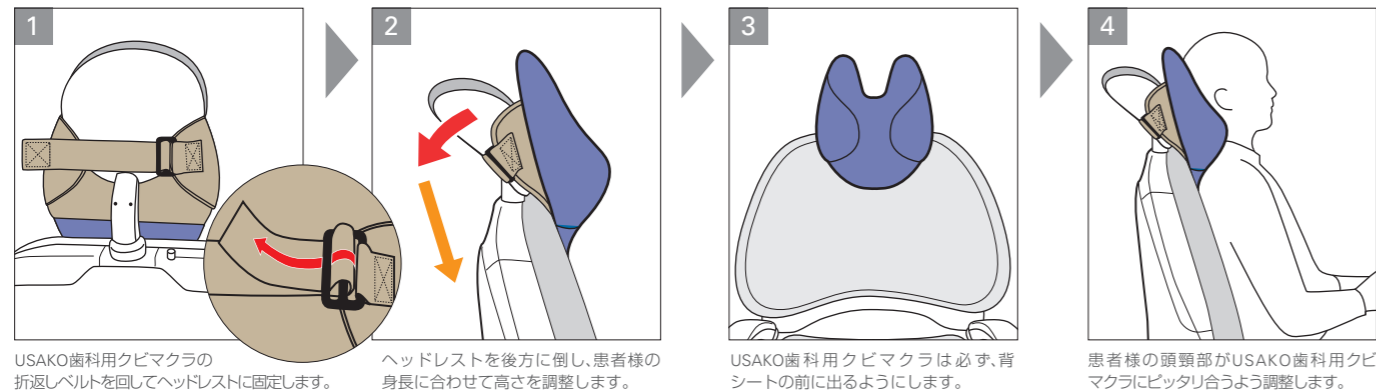


チェアの前半分を設置  
してください。

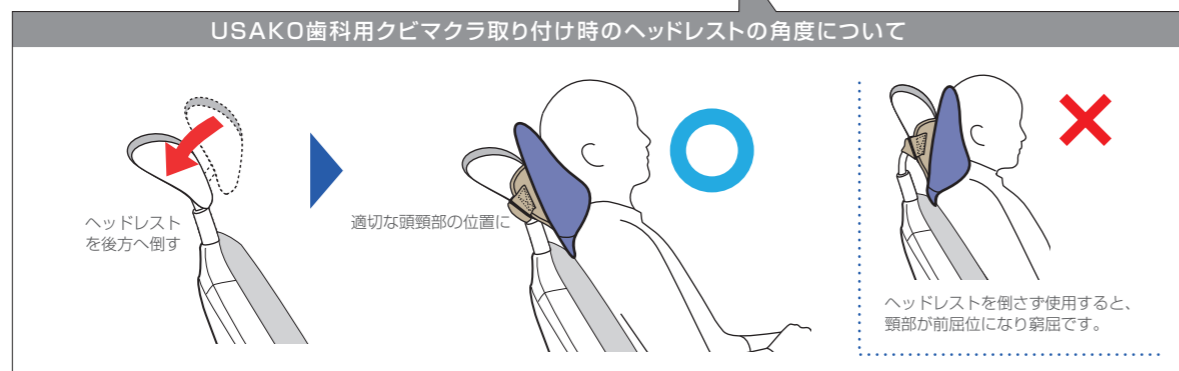
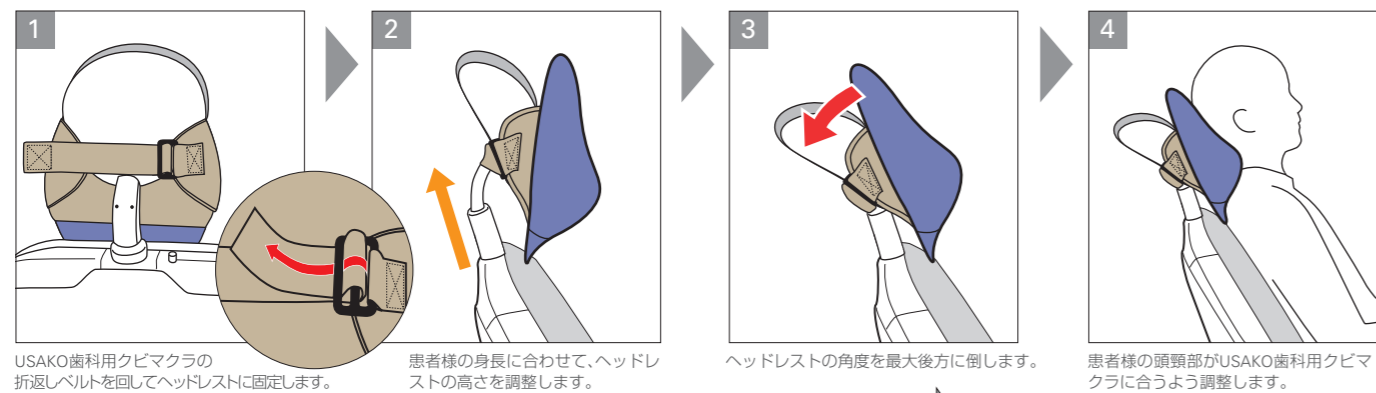
・坐骨結節の前面で滑りをストップ  
(アンカーサポート)

USAKO 歯科用 クビマクラ 歯科チェアへの取付方法

●身長の低い患者様の場合



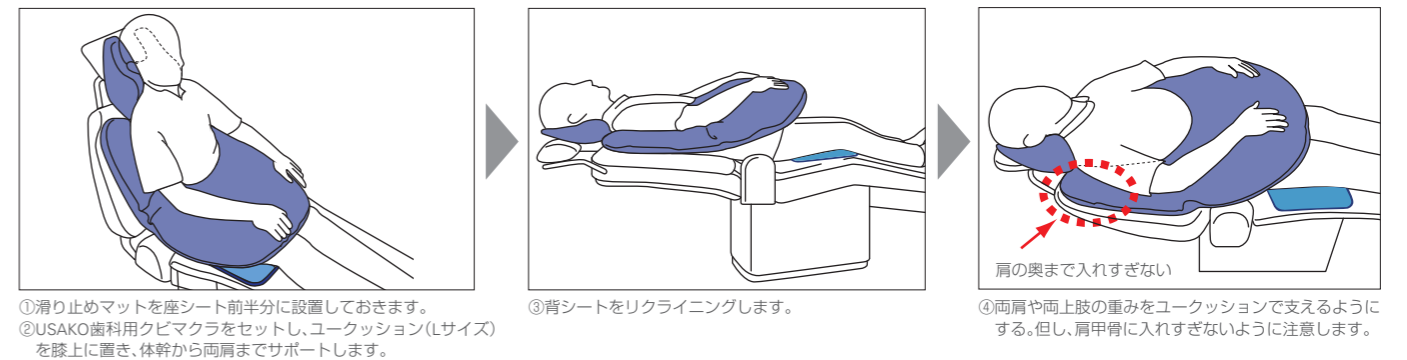
●身長の高い患者様の場合



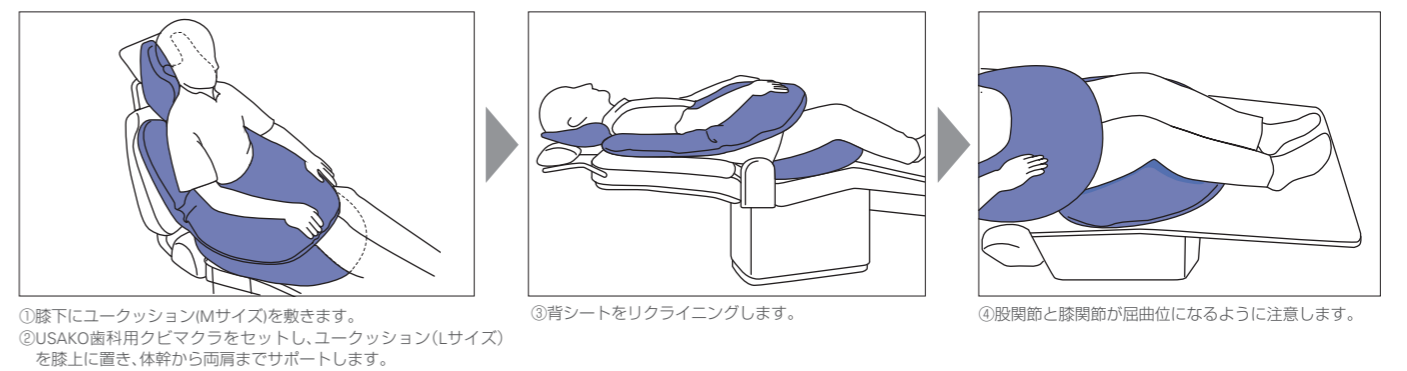
※チェアの機種により取付できない場合があります。

使用例

●高齢者(身長が低い、円背など)に ※長時間座る場合にもおすすめです。



●腰痛やマヒのある方(脳卒中後遺症、パーキンソン病など)に



●筋緊張が高く姿勢が不安定な方(脳性マヒ、高度円背など)に



お手入れの方法

- 洗浄**
- 水または中性洗剤で拭き取るようにしてください。
  - 水洗い、洗濯機の使用は絶対にしないでください。 破損の原因となります。
- 消毒**
- アルコール含浸綿で清拭して下さい。
  - 塩素系漂白剤は2%以下に希釈して清拭してください。つけ置きはしないでください。
- 保管**
- 汚れを取り除いてから、よく乾燥させて保管してください。
  - 高温、多湿、直射日光の当たる場所では保管しないでください。変形や変色の原因となります。
  - 重量物を乗せた状態で保管しないでください。ヘタリや変形の原因となります。